




VERTRIEB  
RAUM AUSSTATTUNG

# Infinity Comfort - Grenzenlose Ruhe



# Individuelle Lösungen oder DIE Ideallösung?

Wir verfolgen die Vision, jedem Menschen individuelle Lösungen für den perfekten Schlaf zu bieten. Matratzen im innovativ modularen System und der Möglichkeit zur Individualisierung sind auf diesem Weg ein erfolgreicher Lösungsansatz.

Mit unserem modularen Schlafsystem tätigen Sie eine **einmalige Investition** und sichern sich **langfristigen Komfort und Flexibilität**. Statt regelmäßig in eine neue Matratze zu investieren, können Sie das System durch kleine, gezielte Anpassungen **immer wieder an Ihre individuellen Bedürfnisse anpassen - heute, morgen und in Zukunft**.

Profitieren Sie hierbei von den folgenden Vorteilen:

- Eine unglaublich große Auswahl an unterschiedlichen Varianten, für jede Voraussetzung individuell angepasst.
- Ein hervorragendes Preis-Leistungs-Verhältnis durch optimierte Herstellungsprozesse und effizienten Materialeinsatz.
- Einfache nachträgliche Anpassung auch Jahre später. Der Austausch von Einzelelementen ist ebenso unproblematisch wie ein nachträgliches Upgrade auf höherwertige Komponenten.

Mit diesem Ansatz haben wir Infinity Comfort entwickelt, eine Matratze mit einer Vielzahl unterschiedlicher Möglichkeiten zur Anpassung an Ihre individuellen Bedürfnisse. Ein riesiger Schritt weg von der Einheitsmatratze oder einfachen Matratzenserien - und das in **über 120.000 Variationen**.

Investieren Sie einmalig in Ihre individuelle Schlaflösung, statt regelmäßig in eine neue Matratze.

# Infinity Comfort - ein System für alle - modular & individuell

## Ihr Vorteil. Ihre Sicherheit.

Durch die Verwendung von hochwertigen Materialien und Komponenten überzeugt das Infinity Comfort-System auch in seiner Nachhaltigkeit und Nutzungsdauer. Durch den modularen, individualisierbaren Aufbau sind Veränderungen innerhalb der Infinity Comfort jederzeit möglich.

Egal warum Sie eine neue Matratze benötigen, mit Infinity Comfort sind Sie auf der sicheren Seite. Unkompliziert können Sie Ihre Matratze jederzeit den unterschiedlichsten Bedürfnissen anpassen. Alle Module, Komponenten und Elemente sind zueinander kompatibel, um Ihnen ein bestmögliches Maß an Flexibilität und Individualität zu bieten.

## Das Schlafsystem in über 120.000 Variationen.

1. Das ideale Schlafsystem fühlt sich nie zu weich oder zu fest an, sondern passt sich den individuellen Bedürfnissen an.
2. Das ideale Schlafsystem bietet eine gute Ergonomie, egal bei welchem Körperbau oder in welcher Schlafposition.
3. Das ideale Schlafsystem ist langlebig und dadurch nachhaltig und kosteneffizient.

Wir bieten Ihnen exklusive  
Schlafsysteme in Manufakturqualität.

# Modularer Aufbau von Infinity Comfort

Die einzigartige modulare Bauweise ermöglicht individuelle Lösungen und Ergänzungen sowie bei späteren Bedarfsänderungen auch einen Tausch von Komponenten.

## FUNKTIONS-ZONE

erhältlich in den Varianten  
Silver / TENCEL™ / Ventilator

Optional: ProtectZip

einzippbare Hygieneschicht

## KOMFORT-ZONE

erhältlich in den Varianten  
Kaltschaum / Soft PUR / viscoelastischer Schaum /  
G-Cozy-Schaum / Latex

3D-Seitenborder

in atmungsaktivem 3D-KlimaPro

3D-Boden

in atmungsaktivem 3D-KlimaPro

## STÜTZ-ZONE

erhältlich in den Varianten  
Taschenfederkern Plus medium / hard  
Taschenfederkern Premium medium / hard

Luftkern AirClassic


Luftkern AirPremium

Kaltschaumkern ProLux

Kaltschaumzarge

Textile Unterwanne

mit integriertem Matratzenschoner




Um Ihnen ein Optimum an Möglichkeiten und Individualität zu bieten, besteht das Infinity Comfort-System aus drei Grundbausteinen: der Funktions-Zone, der Komfort-Zone und der Stütz-Zone:

### Bezug Silver

Flexibler Bezug aus Doppeltuch mit integriertem Silberfaden, durch seine antibakteriellen Eigenschaften ist er besonders für Allergiker geeignet.

### Bezug TENCEL™

Hochwertiger Topper-Bezug aus TENCEL™-Material für trockenes, gesundes Schlafklima bei gleichzeitigem Schutz vor vermehrtem Milbenwachstum.



### Bezug Ventilator

Der Bezugsstoff für hitzeempfindliche Schläfer mit hervorragender Luftdurchlässigkeit und sehr schnellem Feuchtetransport.

### ProtectZip

Die zusätzlich einzippbare Hygieneschicht schützt die Schaumpolsterung vor Verunreinigungen.

FUNKTIONS-ZONE

### Kaltschaum

Klassischer segmentierter Kaltschaum mit hoher Materialdichte für Rückstellkraft und Langlebigkeit, zeichnet sich durch guten Feuchtigkeitstransport und stabiles Liegegefühl aus.

### Viscoelastischer Schaum

Hochwertiger, atmungsaktiver Schaum sorgt durch spezielle Materialeigenschaften für ein nahezu "schwereloses" Liegegefühl und ist somit ideal für drucksensitive Menschen, leicht wärmend.

### Soft PUR Schaum








Extrem luftdurchlässiger Kern aus gelartigem Hybridschaum mit geringem Auflagedruck und hoher Reißfestigkeit.

### Latex

Aufwändig gestifteter Latexkern für ein dauerhaft natürliches und stabiles Liegegefühl bei gleichzeitig guter Belüftung und hoher Materialdichte.

### G-Cozy-Schaum

Schaum mit temperaturregulierenden Eigenschaften, hoher Materialdichte und enormer Atmungsaktivität, überzeugt durch seine gelartige Konsistenz, die ein druckpunktreduziertes Liegeverhalten ermöglicht.



### Kaltschaum ProLux soft/hard

Dieser Kern bietet eine gute Oberflächensegmentierung mit seitlicher Schulterzone, einer hohen Rückstellkraft und guten Feuchtigkeitstransport.

### Taschenfederkern Plus medium/hard

Multizonen-Tonnen-Taschenfederkern für eine gute anatomische Anpassung (inklusive Schulterzone), guter Luft-Wärme- und Feuchtigkeitstransport.

### Taschenfederkern Premium medium/hard

Hochwertiger Makro-Tonnen-Taschenfederkern mit weicher Schulterzone und stabiler Lordosezone für ein Höchstmaß an individueller Körperanpassung.

### Luftkern AirClassic

Der Luftkern sorgt für eine ergonomische Schlafposition. Der Härtegrad kann jederzeit individuell mittels Fernbedienung angepasst werden.

### Luftkern AirPremium

Dieser Luftkern bietet zusätzlich ein noch stabileres Liegegefühl durch integrierte Schwingungsdämpfer. Auch für höhere Körpergewichte ideal geeignet, verstärkte Schulterabsenkung des Systems.

KOMFORT-ZONE

STÜTZ-ZONE



## Für angepassten Schlafkomfort zu jedem Zeitpunkt

Die Stütz-Zone im Kern der Matratze hat den größten Einfluss auf eine ergonomische Liegeposition. Wir bieten insgesamt acht verschiedene Lösungen an, darunter Taschenfederkern, Kaltschaumkern und Luftkern, um allen Anforderungen gerecht zu werden.

Darüber hinaus finden Sie den integrierten Topper mit einer Komfort-Zone in fünf unterschiedlichen Ausführungen. Die Auswahl reicht von besonders stabilisierenden Materialien bis hin zu solchen mit hoher Atmungsaktivität.

Auch die Bezugsstoffe sind wichtig und stehen in drei hochwertigen Varianten zur Verfügung.

Alle Elemente können im Laufe der Zeit problemlos ausgetauscht werden. Sie sind also nicht gezwungen, sich von Anfang an festzulegen, sondern können Ihre Matratze jederzeit einfach umrüsten oder aufwerten.

### Das Schlafsystem Infinity Comfort

#### **Sie müssen sich heute nicht entscheiden, wie Sie morgen liegen möchten**

Jeder Mensch bringt unterschiedliche körperliche Voraussetzungen und Schlafgewohnheiten mit sich. Zudem verändern sich diese im Laufe der Zeit und bleiben niemals konstant. Eine echte Herausforderung für ein perfekt passendes Schlafsystem. Aus diesem Grund ist dank jahrelanger Forschungs- und Entwicklungsarbeit das Schlafsystem Infinity Comfort entstanden.

# Erholsamer Schlaf mit nachhaltigen Produkten

Wir verfolgen eine Produktionsweise, die ökologische und soziale Aspekte berücksichtigt, indem umweltfreundliche und hochwertige Materialien verwendet werden. Die Produktion der Matratzensysteme in Deutschland sorgt für kurze Transportwege, geringere CO2-Emissionen und faire Arbeitsbedingungen. Zudem engagieren wir uns, den ökologischen Fußabdruck zu verringern.

## Unsere nachhaltigen Handlungsweisen:

- Verwendung von 100% Ökostrom
- Multifunktionaler Werksstandort, klimafreundlicher Neubau und Fuhrpark
- Nutzung von Geo- & Solarthermie
- Abfallvermeidung und Reststoffverwertung
- Produktion nachhaltiger und zertifizierter Produkte
- Klimafreundlicher Versand

**Darüber hinaus sind alle verwendeten Textilien, Schaumstoffe und Taschenfederkerne gemäß OEKO-TEX® Standard 100 zertifiziert und schadstoffgeprüft.**



Das Schlafsystem Infinity Comfort -  
so individuell wie Sie.

# Schluss mit Standardlösungen

Entdecken Sie das Schlafsystem Infinity Comfort in über 120.000 Varianten.

